



→ **Activité**

Elle est exprimée en Becquerel (Bq), et correspond au nombre de désintégrations par seconde au sein d'un radionucléide ou d'un mélange de radionucléides. C'est une unité très petite.

→ **Aérosols**

Poussières en suspension dans l'air.

→ **Atomes**

Les planètes, l'air, l'eau, les pierres, les êtres vivants... tous les corps de la nature sont constitués à partir d'atomes ou d'assemblage d'atomes (molécules). L'atome est composé d'un noyau central, formé de protons et de neutrons. Autour de ce noyau central, gravitent des électrons.

→ **Dose efficace**

Elle traduit l'effet des rayonnements sur l'individu. Elle s'exprime en sievert (Sv).

→ **Effluent**

Déchets produits sous forme gazeuse ou liquide.

→ **Isotopes**

Atomes d'un même élément chimique mais ayant un nombre de neutrons différent.

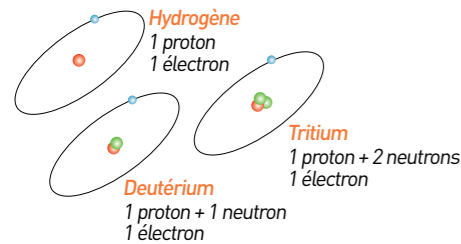
→ **OMS**

Organisation Mondiale de la Santé.

→ **Radioactivité**

Dans la nature, la plupart des atomes sont stables, c'est-à-dire qu'ils restent identiques au cours du temps. Cependant, certains atomes sont instables parce qu'ils possèdent soit un excès d'énergie, soit trop de protons, soit trop de neutrons ou encore un excès des deux. Ces atomes instables, sont dits radioactifs et sont appelés radio-isotopes ou radionucléides. Ces atomes radioactifs se transforment spontanément en d'autres atomes, radioactifs ou non, en expulsant de l'énergie sous forme de rayonnements et/ou de particules alpha (noyaux d'hélium). C'est le phénomène de radioactivité.

Exemple : le deutérium et le tritium sont deux isotopes de l'hydrogène.



→ **Radioélément**

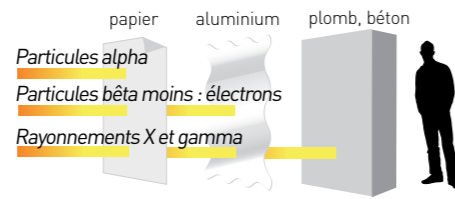
Élément dont tous les isotopes sont radioactifs.

→ **Radionucléide**

Isotope radioactif, appelé aussi parfois radio-isotope, d'un élément.

→ **Tritium**

Gaz radioactif, isotope de l'hydrogène.



Rayonnement

Les éléments radioactifs présents dans notre environnement émettent des rayonnements alpha, bêta et/ou gamma. Une simple feuille de papier arrête les rayonnements alpha ; une feuille d'aluminium de quelques millimètres d'épaisseur stoppe les bêta ; une forte épaisseur de plomb ou de béton permet de se protéger des gamma.

Unités de mesures de la radioactivité

→ **Becquerel (Bq)**

Un échantillon radioactif se caractérise par son activité qui est le nombre de désintégrations de noyaux radioactifs par seconde qui se produisent en son sein. L'unité d'activité est le Becquerel. Cette unité est très petite. Ceci conduit à utiliser souvent ses multiples et à parler en kilobecquerel, méga, giga, ou térabecquerel.

→ **Gray (Gy)**


Cette unité permet de mesurer la quantité de rayonnements absorbée par un organisme ou un objet exposé aux rayonnements. Cette « dose absorbée », rapportée à l'unité de masse, est exprimée en gray.

→ **Sievert (Sv)**

Unité utilisée pour évaluer l'impact de la radioactivité sur l'homme. Le sievert mesure ce qu'on appelle « l'équivalent de dose efficace ». Il tient compte des effets biologiques des différents types de rayonnement.

Si l'on devait comparer une source radioactive à un pommier

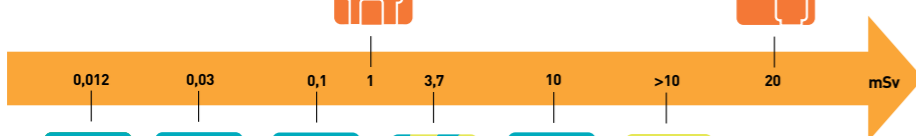
- Le nombre de pommes qui tombent de l'arbre au cours du temps peut se comparer à l'activité (n becquerels = n désintégrations/seconde c'est-à-dire n pommes par seconde).
- Le nombre de pommes reçues par le personnage illustre le gray (dose absorbée).
- Les marques laissées sur le corps du personnage traduisent l'équivalent de dose efficace, en sievert (effet produit).



Échelle des expositions en millisieverts

Limite autorisée de dose de radioactivité ajoutée pour la population en 1 an

Limite autorisée de dose de radioactivité ajoutée pour les travailleurs en 1 an



- 0,012 : 1 année d'exposition aux rejets du CEA Marcoule
- 0,03 : 1 trajet transatlantique (Paris/New York)
- 0,1 : 1 radiographie thoracique ou mammographie
- 3,7 : 1 année de radioactivité naturelle moyenne en France
- 10 : 1 scanner abdominal standard
- >10 : 1 année de radioactivité naturelle dans le sud-ouest de l'Inde

Les activités du CEA à Marcoule

Le CEA...

Leader en matière de recherche, de développement et d'innovation, le Commissariat à l'énergie atomique et aux énergies alternatives intervient dans quatre domaines : les énergies bas-carbone, la défense et la sécurité, les technologies pour l'information et les technologies pour la santé. Il rassemble plus de 16 000 collaborateurs sur 10 sites en France. Le CEA est au cœur des enjeux actuels d'efficacité énergétique et de développement des énergies renouvelables.

L'acteur majeur du site de Marcoule...

Berceau historique de l'industrie nucléaire française, créé en 1955, Marcoule est le premier site industriel et scientifique du Gard et le deuxième de la région Occitanie. Près de 5 000 salariés y travaillent chaque jour. Leurs savoir-faire et compétences sont le reflet de plus d'un demi-siècle des grandes premières scientifiques et technologiques de la filière nucléaire française. Fort de 1 500 collaborateurs, le centre CEA de Marcoule est une référence mondiale pour les recherches sur le cycle du combustible nucléaire, les déchets nucléaires et le démantèlement des installations anciennes. Avec plus de 500 millions d'euros de budget annuel, dont 300 millions injectés dans l'économie locale, il est l'acteur majeur du site.

La sécurité : notre priorité...

La sécurité du personnel et des riverains du site, ainsi que la maîtrise continue de l'impact environnemental constituent les priorités absolues du CEA. Le CEA Marcoule dispose de moyens de protection et de secours efficaces (formation locale de sécurité, service de protection contre les rayonnements, service médical) adaptés aux risques présents sur le site, principalement chimiques et radiologiques. Le contrôle de la sûreté nucléaire des installations de Marcoule est assuré, en toute indépendance, par les autorités de sûreté nucléaire civile (ASN) et de défense (ASND).


Le CEA Marcoule est triplement certifié ISO 9001 (qualité) ISO 14001 (environnement) et OHSAS 18001 (Santé-sécurité).

C'est l'actu...

Des LEDs pour plus d'économie

Le CEA Marcoule a entrepris de rénover l'éclairage public du centre. Débutée en 2017, cette action concernera à terme, 830 points lumineux disposés sur l'ensemble du site.

Des LEDs (diode électroluminescente (abrégié en DEL en français, ou LED, de l'anglais : light-emitting diode) viennent ainsi peu à peu remplacer les lampes à sodium utilisées sur les éclairages des voiries. Ces remplacements interviennent seulement en cas de matériels défectueux, sauf dans le cas d'une ligne continue d'éclairage où l'ensemble des lampes sont remplacées. Celles qui fonctionnent encore sont conservées comme pièces de rechange. Pour un éclairage identique, la lampe à sodium consomme 200 Watts



alors qu'une lampe à LEDs n'en consomme que 60. A ce jour, environ 250 luminaires ont été remplacés, permettant ainsi une économie de 35 kW. A titre indicatif, un éclairage public en France fonctionne environ 3200 heures/an, ce qui donne une économie globale de 112 MWh/an (35 kW x 3200 h). Pour ces mêmes raisons d'économies d'énergie, des détecteurs de présence pour l'éclairage, ont été installés dans tous les bureaux et locaux, lors de la création du bâtiment de direction du CEA.



CEA Marcoule
BP 17 171
30207 Bagnols-sur-Cèze Cédex

Suivez-nous sur Twitter @ceamarcoule

→ **Vous avez une question ? Vous souhaitez d'avantage d'information ?**

Contactez-nous par téléphone au 04 66 79 77 68 ou par mail à communication-marcoule@cea.fr et nous y répondrons.

→ **Vous souhaitez vous rendre compte des moyens de suivi environnemental du site ?**

Des visites sont régulièrement organisées. N'hésitez pas à nous solliciter.

La Lettre de l'environnement

#14
Juil. 2018

du CEA Marcoule

Édito

C'est déjà le 14ème numéro de la Lettre de l'environnement que vous présente le Commissariat à l'énergie atomique et aux énergies alternatives. Vous y retrouverez les grands indicateurs environnementaux pour le site de Marcoule, ainsi que les actions menées afin de garantir la maîtrise de l'impact environnemental.

Y sont présentés en particulier le suivi des rejets radioactifs liquides et gazeux des installations du centre, les prélèvements et mesures dans l'environnement (végétaux, chaîne alimentaire, etc.), ainsi que nos indicateurs de développement durable (consommation énergétique, recyclage de nos déchets conventionnels, émissions de CO₂).

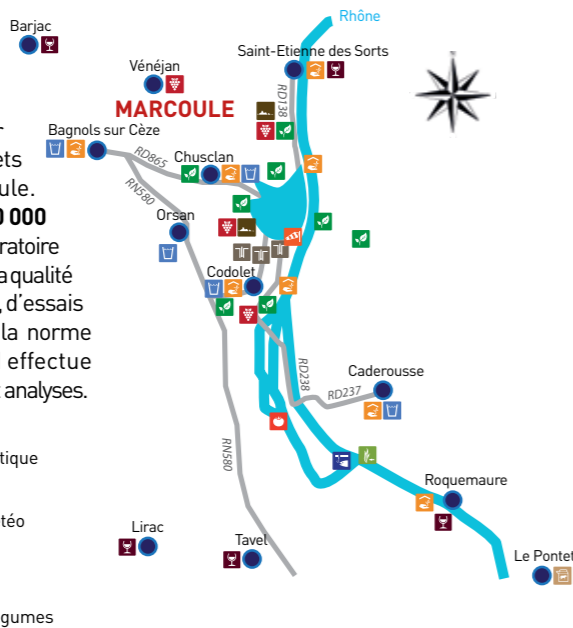
Le 29 juin 2018, le CEA Marcoule a organisé pour l'ensemble des salariés du site (CEA, ORANO, entreprises sous-traitantes), une journée dédiée à l'environnement qui avait pour thème « Adoptez l'éco-attitude ». Le but de cette manifestation, était de faire connaître aux salariés les gestes simples à réaliser au quotidien sur leur lieu de travail, pour réduire l'empreinte environnementale de l'entreprise. Ces gestes d'éco-attitude peuvent bien sûr être transposés dans la vie quotidienne. Retenons en particulier la diminution de 1°C du chauffage qui permet de réduire de 7% sa consommation, ou bien l'extinction de son ordinateur et le débranchement des chargeurs qui permettent d'économiser 20 à 40% d'énergie. Présentée sous forme de posters lors de cette journée Environnement et d'affiches sur les installations du site de Marcoule, cette campagne de sensibilisation permet à tout un chacun de comprendre l'impact de gestes simples facilement réalisables. Egalement au menu de cette journée, les mesures en faveur de la mobilité intelligente sur le site de Marcoule : utilisation de navettes à la demande, de véhicules de service électriques, des nombreuses lignes de bus et plateforme de covoiturage. Cette journée a aussi permis aux salariés d'assister à des conférences sur le changement climatique, les recherches menées au CEA sur les énergies non carbonées et dans ce cadre, plus particulièrement sur le cycle du combustible nucléaire, sur le solaire photovoltaïque ainsi que le stockage de l'énergie. Grâce à ces actions de sensibilisation et d'information, les salariés du centre CEA de Marcoule témoignent, à nouveau, de leur attachement à la préservation des ressources énergétiques et de protection de l'environnement. Adoptons tous l'éco-attitude !



Philippe GUIBERTEAU
Directeur du CEA Marcoule

Les prélèvements autour de Marcoule

Plus de 13 000 échantillons par an sont prélevés à diverses fréquences (quotidienne, hebdomadaire, mensuelle, trimestrielle ou semestrielle), dans l'air, l'eau, les sédiments, les sols, les végétaux, le lait, les aliments..., pour suivre et déterminer l'impact des rejets sur l'environnement du CEA Marcoule. L'ensemble donne lieu à quelques **30 000 mesures annuelles**, réalisées par un laboratoire du CEA qualifié, agréé par l'ASN qui vérifie la qualité de ses résultats au travers d'inspections, d'essais d'intercomparaisons et du respect de la norme NF ISO 17025. Parallèlement, l'IRSN effectue indépendamment ses propres mesures et analyses.



Les rejets du centre

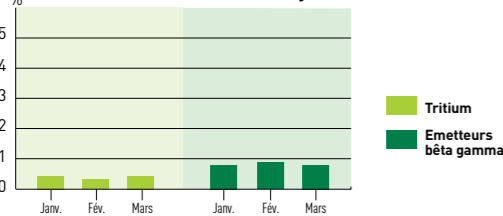
Le centre de Marcoule dispose d'autorisations de rejets d'effluents radioactifs gazeux et liquides. Ces effluents sont traités pour atteindre un niveau de radioactivité le plus faible possible. Ils sont ensuite contrôlés et rejetés dans l'environnement, dans le **respect des limites réglementaires fixées par arrêté d'autorisation**. Ces dispositions intéressent les installations dans lesquelles sont mises en œuvre des substances radioactives : les **INB ATALANTE** et **PHENIX**, et l'**INBS Marcoule** qui comprend **17 installations individuelles**. Les valeurs présentées dans cette lettre sont celles de l'INBS.

Rejets des effluents gazeux par les installations du CEA Marcoule

Les contrôles sont effectués au niveau des sorties des cheminées de chaque installation. Avant rejet, les effluents gazeux sont filtrés par des dispositifs dont l'efficacité est contrôlée régulièrement. Les mesures sont réalisées au niveau de chaque installation. Les radionucléides les plus représentatifs sont :

- le tritium
- les autres émetteurs bêta et gamma

Valeurs exprimées en % de la limite mensuelle d'autorisations de rejets

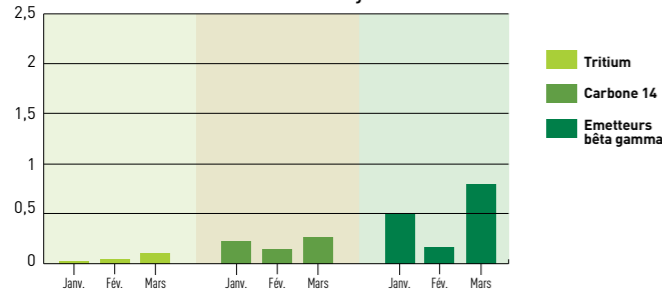


Rejets des effluents liquides par le site de Marcoule

Les mesures sont réalisées au niveau de la station de traitement des effluents liquides (STEL) qui collecte les effluents des installations CEA et MELOX. Les radionucléides les plus représentatifs sont :

- le tritium
- le carbone 14
- les autres émetteurs bêta et gamma

Valeurs exprimées en % de la limite mensuelle d'autorisations de rejets

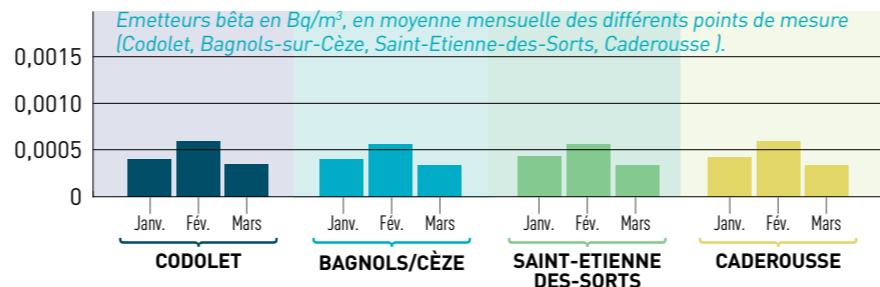


Le suivi de la qualité de l'air

L'air que nous respirons en permanence est composé de **gaz** et d'**aérosols** (poussières en suspension). **La radioactivité de ces deux composants est mesurée en continu ou en différé**. L'essentiel de la radioactivité de l'air est attribuable aux radionucléides naturels présents dans l'écorce terrestre (radon, par exemple).

- ➔ **SUIVI EN CONTINU** par une détection en temps réel des paramètres mesurés. Aux abords du site, 4 stations de mesure environnementale apportent un suivi pour détecter toute anomalie, en temps réel.
- ➔ **SUIVI EN DIFFÉRÉ** par des mesures encore plus sensibles, en laboratoire. Elles sont effectuées sur des échantillons représentatifs prélevés en continu dans l'environnement.

Les radionucléides les plus représentatifs sont les émetteurs bêta.



Les mesures effectuées dans les laboratoires d'analyses donnent des valeurs généralement de l'ordre de 1 mBq/m³, provenant de la radioactivité naturelle.

Le suivi de l'eau du Rhône

Le site de Marcoule est implanté en bordure immédiate du Rhône. Le fleuve assure jusqu'à très récemment une fonction de refroidissement pour les réacteurs de Marcoule. Ces installations sont aujourd'hui définitivement arrêtées et ne le nécessitent donc plus. Le site de Marcoule n'apporte pas d'élévation significative de température de l'eau du fleuve.

La "Lettre de l'environnement" vous présente les analyses physico-chimiques effectuées de janvier à mars 2018.

Principaux paramètres physico-chimiques de l'eau du fleuve en aval du site.

	RHÔNE AMONT			RHÔNE AVAL		
	pH	Température (°C)	Oxygène dissous (ppm)	pH	Température (°C)	Oxygène dissous (ppm)
Janvier 2018	7,8	8,7	11,0	7,6	8,3	11,7
Février 2018	7,7	7,0	11,5	7,8	7,0	12,2
Mars 2018	7,7	8,3	11,0	7,7	8,3	11,3



Le suivi de la chaîne alimentaire

L'herbe et les végétaux environnants

Le Centre CEA de Marcoule prélève mensuellement des végétaux sur deux points de surveillance au nord et au sud du site. Les analyses réalisées sur ces échantillons portent sur la **recherche de radionucléides d'origine artificielle**. Pour le **premier trimestre 2018**, les résultats ne font apparaître **que des traces** de ce type de radionucléides. La radioactivité de la végétation est d'origine naturelle. Elle est principalement due à la présence dans le végétal du potassium-40 naturellement présent dans l'écorce terrestre.

Les fruits et légumes

Des mesures sont régulièrement réalisées à partir d'échantillons cultivés aux environs du site. **L'aliment présenté est fonction de la saison de production**. À noter que l'étude de l'impact global du site de Marcoule pour les riverains tient compte des habitudes d'autoconsommation de produits frais locaux.

PRODUCTIONS AGRICOLES Mesure du potassium 40 (radio-élément naturel) et du tritium dans les productions agricoles.

Janvier 2018	Courges	Potassium 40 (Bq/kg frais)	Tritium (Bq/kg frais)
		93	<4.1

Il faudrait qu'un adulte consomme 749 kg de courges pendant un an pour atteindre la limite publique de 1 mSv.

Indicateurs développement durable

Le centre CEA de Marcoule, triplement certifié ISO 9001 (qualité), ISO 14001 (environnement) et OHSAS 18001 (santé - sécurité), est engagé dans une démarche de maîtrise environnementale qui inclut le suivi de plusieurs indicateurs spécifiques, liés en particulier à la consommation énergétique du centre ou au recyclage des déchets.

Indicateurs développement durable

Le centre conduit un important programme de rénovation de ses infrastructures de production d'énergie. Les consommations d'électricité et de chauffage dépendent des aléas climatiques avec des variations pouvant atteindre 10%, ce qui est cohérent avec les variations observées ce 1^{er} trimestre.

	Cumul en mars 2018	Variation 2017/2018
Electricité (en MWh)	31 079	- 1%
Gaz (MWh PCI)	24 876	+ 8%
Fioul domestique (MWh PCI)	2 720	+ 3%

Prélèvements d'eau

L'eau prélevée dans le milieu naturel permet de répondre, après traitements, aux besoins industriels et de consommation des personnels. La diminution de la consommation d'eau correspond à la fermeture de circuits dans les installations

	Cumul en mars 2018	Variation 2017/2018
Eau (m³)	361 879	- 9%

Déchets conventionnels

Pour ce 1^{er} trimestre, 354 tonnes de déchets conventionnels (hors déchets de terres inertes) ont été valorisées sur les 373 tonnes traitées. Le centre de Marcoule poursuit efficacement la valorisation de ses déchets par différents moyens : valorisation biologique, énergétique ou matière.

Déchets non valorisés	Valorisation Biologique	Valorisation Énergétique	Valorisation Matière
4,3%	6,0%	40,4%	49,2%

Emission de CO2

Les émissions de dioxyde de carbone ont baissé de façon importante depuis 2013 suite au changement de mode de chauffage du site. Les quotas alloués pour l'émission de CO2 est de 13984 tonnes dont 9572 tonnes pour le chauffage et 4412 tonnes pour la cogénération

	Cumul en mars 2018
Émission de CO2 chauffage et cogénération (en tonnes)	10 295